

«Էդիթ Պրինտ» հրատարակչություն

Ավարտական հետազոտական աշխատանք

Թեմա՝ Բնօրինակից նկարչության դասավանդման իմ փորձից

Առարկա՝ Կերպարվեստ

Ուսուցիչ՝ Սուսան Պապոյան

Դպրոց՝ Մյասնիկյանի Արայի անվան միջն դպրոց

Ղեկավար՝ Ժաննա Ավետիսյան

2023

ԲՈՎԱՆԴԱԿՈՒԹՅՈՒՆ

Ներածություն.....	3
Բնանկարի ուսուցումը միջին դպրոցում.....	3
Եզրակացություն.....	14
Գրականության ցան.....	15

ՆԵՐԱԾՈՒԹՅՈՒՆ

Բնանկարչությունը կերպարվեստի ինքնուրույն ժանր է, այն կարևոր դեր ունի պատմական նկարներում և գեղեցիկ համադրմամբ ներկայացվում է նաև այլ ժանրերում:

Բնանկարը բնության ձևերի և երևույթների, լույսի, օդի, տարածության գեղարվեստական արտացոլումն է՝ պայմանավորված հեղինակի աշխարհայացքով, մքերով և զգացմունքներով:

Բնանկարի տեսքը կախված է այն բանից, թե ինչի վրա է կենտրոնացված նկարչի ուշադրությունը: Բնանկարչությունը օգնում է ճանաչել շրջապատող աշխարհը, զարգացնել դիտողականությունը, ձևավորել ստեղծագործական և տրամաբանական մտածողությունը, ինչպես նաև սերմանում է սեր հայրենիքի նկատմամբ:


Թեման ձևավորում է գիտելիք արվեստի տեսակների վերաբերյալ և զարգացնում է գեղագիտական ճաշակը:

Բնությունը հրաշալի դպրոց է, որտեղ իրականացվող ուսումնական գործունեությունը դառնում է ավելի գրավիչ, հետաքրքիր՝ սովորողներին տալով տրված թեմաներին կամ առաջադրանքներին առնչվող անհրաժեշտ տեղեկություններ, արժեքավոր նյութեր, դիտարկումներ, բազմապիսի հնարավորություններ:



Մարտիրոս Սարյան

ԲՆԱՆԿԱՐԻ ՈՒՍՈՒՑՈՒՄԸ ՄԻՋԻՆ ԴՊՐՈՑՈՒՄ



Մարտիրոս Մարյան

Բնանկարչությունը նման է տարերքի, գեղեցիկ է լեռները, անտառները, ծովը, արևը: Բնանկարչությունը օվկիանոս է ողողված դեղին լեռներով:

Միջին դպրոցական տարիքը անձի կայացման կարևորագույն փուլերից մեկն է: Ուսուցիչը ուսումնասության ընթացքում պետք է նպաստի անձի համակողմանի զարգացմանն ու դաստիարակությանը: Ձևավորի անձ և քաղաքացի, որը պետք գնահատի, սիրի և հոգատարություն ցուցաբերի բնության նկատմամբ, կարևորի բնության գեղագիտական արժեքները, գնահատի գեղեցիկը:

Բնանկարի միջոցով անհրաժեշտ է ապահովել գեղարվեստական և գեղագիտական կողմը: Դիտման, ուսումնասիրման և կիրառման արդյունքում սովորողները հնարավորություն կունենան իրենց գիտելիքները հանձնել թղթին:

Բնանկարչությունը ինքնուրույն ժանր է ունի բազմաթիվ տեսակներ և առանձնահատկություններ:

Լինում է՝ բաց և փակ, բնական, քաղաքային, գյուղական և այլն:



Իվան Շիշկին

ԲՆԱԿԱՆ – բնանկարը պատկերում է տարվա տարբեր ժամանակների անտառների, դաշտերի, գետերի, բնական երևույթների տեսարան:

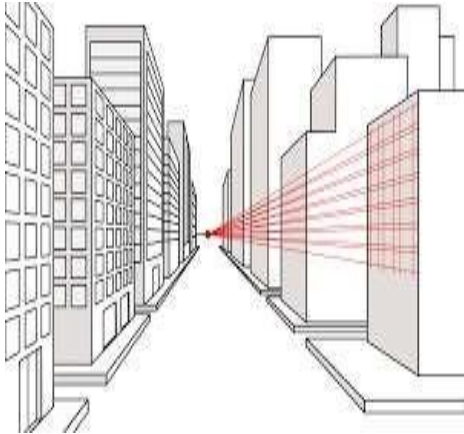
ՔԱՂԱՔԱՅԻՆ – բնանկարը բնակիչներով և տրանսպորտով բնակեցված փողոցների տեսարան է:

ԳՅՈՒՂԱԿԱՆ – բնանկարում փառաբանվում է բնության հետ մարդու միասնությունը, սերը հայրենի հողի նկատմամբ:

Դասի ընթացքում անհրաժեշտ է սովորողներին ցուցադրել հայտնի նկարիչների ստեղծագործություններ (Մինաս Ավետիսյան, Մարտիրոս Մարյան, Հովհաննես Այվազովսկի և այլն): Նկարներն ուսումնասիրելուց հետո պետք է համեմատել միմիանց հետ, նշել տարբերությունը, առանձնացնել գույները, ինչն էլ զարգացնում է տեսողական հիշողությունը, մտքի երևակայությունը:



Բնանկարչության մեջ կարևորությունը պետք է տալ լույսի և ստվերի առկայությանը, հորիզոնի գծին, գծային, գունային և օդային հեռանկարին, որպեսզի սովորողները տեսնեն նկարի խորությունն ու հեռավորությունը:



Անհրաժեշտ է սովորողների մոտ զարգացնել գունազգացողությունը, գունային ընկալումը, գունային երևակայությունը, խորացնել գեղագիտական գունային աշխարհընկալումը: Ուսումնասիրել գունային զուգորդումների ստեղծման հնարները գեղանկարչական պատկերներում: Գունային ընկալումը զարգացնելու նպատակով սովորողներին պետք է հնարավորություն տալ տարբեր նյութերով աշխատել, այդ պատճառով պետք է բացատրել նյութերի կիրառման տեխնիկան: Նյութերը բազմազան են՝ ջրաներիկ, գուաշ, ածուխ, տուշ, յուղամատիտ և այլն:

ԶՐԱՆԵՐԿ – ջրաներկը թափանցիկ ներկանյութ է, հեշտությամբ լուծվում է ջրում: Աշխատելիս օգտագործում ենք փափուկ վրձիններ: Աշխատում ենք թեթև, որպեսզի չկորցնենք նկարի թափանցիկությունը:

ԳՈՒԱՇ – տարբերվում է կարծրությամբ, աշխատելիս օգտագործում ենք չոր վրձիններ: Գուաշով աշխատելիս վրձինը թեթև խոնավեցնում ենք:

Գունազգացողությունն արթնացնելու նպատակով կարևոր է սովորողներին ներկայացնել արվեստի կարևոր ուղղություններից մեկի՝ Ինպրեսիոնիզմի մասին: Ինպրեսիոնիզմը ծագել է Ֆրանսիական գեղանկարչության մեջ: Նկարիչները նկարում էին հաճախ ներկայացնելով միևնույն տեղը՝ տարբեր պահերից ու տարբեր կետերից: Ինպրեսիոնիզմը պլեների հետևողական կիրառումով ոչ միայն

սկզբունքային վերադարձ էր դեպի բնությունը, այլև ժամանակակից քաղաքի հակադրությունների, առօրյայի, հասարակ մարդու իրական ապրումների ու կեցության, նրան շրջապատող իրերի գեղեցկության նոր մեկնաբանում: Որպեսզի սովորողների մոտ սպավորիչ լինի գույների փոփոխությունը կարելի է հանձնարարել նկարել բնություն՝ օրվա տարբեր ժամերին՝ առավոտյան, կեսօրին և երեկոյան: Այդպիսի առաջադրանք կատարելիս սովորողները կբացահայտեն, կտպավորվեն բնության երևույթներնի և գույների փոփոխությամբ:



Կլոդ Մոնե. «Անձրևանոցով կինը»

Բնանկար թեման զարգացնող է, ամրապնդող և ճանաչողական: Մինչ բնանկարչական աշխատանքներ ստեղծելը, պետք է սովորողների հետ միասին դուրս

գալ բնության գիրկ, տարբեր դիտակետերից դիտարկումներ կատարել: Ուսումնասիրել բնությունն իր առանձնահատուկ գույներով՝ տարվա տարբեր եղանակներին: Ուսումնասիրել յուրաքանչյուր քար ու թուփ, հեռվում երևացող սարեր, առաջին և երկրորդ պլաններ, սովորեցնել ճիշտ տեսնել կոմպոզիցիոն կենտրոնը: Լսել բնության երաժշտությունը՝ թռչունների դայլայլը, տերևների խշխշոցը, ծառերի արձակած ձայները, խոտերի մեղմ խշշյունը: Բնանկար նկարելիս ցանկալի է աշխատել Վիվալդիի «Տարվա եղանակներ» երաժշտության ուղեկցությամբ: Այդպիսի մթնոլորտում ձևավորվում է սովորողների երաժշտական մտածողությունը: Դասապրոցեսի ընթացքում տարբեր առարկաների հետ միջառարկայական կապեր ստեղծելով կրնդլայնվեն սովորողների գիտելիքները:

«ԲՆԱԳԻՏՈՒԹՅՈՒՆ» առարկայի հետ միջառարկայական կապ ստեղծելով սովորողները կծանոթանան շրջակա բնությանը, դիտարկումների միջոցով կխորացնեն բնագիտական գիտելիքները: Սովորողների մոտ կձևավորվի սեր և հոգատարություն բնության նկատմամբ:

«ՄԱՅՐԵՆԻ» առարկայի հետ միջառարկայակն կապ ստեղծելով՝ սովորողները զրագետ խոսքով կներկայացնեն բնությունը, հայ գրողների ստեղծագործություններից բանաստեղծական մեջբերումներ կկատարեն: Սովորողների մոտ կզարգանա ստեղծագործական միտքն ու երևակայությունը:

«ԵՐԱԺՇՏՈՒԹՅՈՒՆ» առարկայի հետ միջառարկայական կապ ստեղծելով սովորողները ունկնդիր կլինեն բնության ձայներին: Հանդես կգան բնության մասին իրենց սովորած երգերով: Կզարգանա միմյանց հետ համագործակցելու և հաղորդակցվելու կարողությունները:

«ՄԱԹԵՄԱՏԻԿԱ» առարկայի հետ միջառարկայական կապ ստեղծելով սովորողների մոտ կզարգանա տարածապատկերային մտածողությունը, երևակայությունն ու մտքի ճկունությունը:

Ժամանակակից գիտության բոլոր ճյուղերը սերտորեն կապված են, և դա պետք է արտահայտվի նաև դասավանդման ընթացքում:

ԲՆԱՆԿԱՐԻ ՈՒՍՈՒՄՆԱՌՈՒԹՅԱՆ ԱՐԴՅՈՒՆՔԸ

ՆՊԱՏԱԿ

- Գեղեցիկի ընկալում
- Մեր արվեստի ստեղծագործության հանդեպ
- Հոգևոր արժեքների գնահատում
- Միջառարկայական կապի ստեղծում
- Գեղագիտական ճաշակի զարգացում

ԶԱՐԳԱՑՆԵԼ

- Երևակայությունը, ուշադրությունը, տարածապատկերային մտածողությունը:
- Գունագագացողությունը, դիտողականությունը:
- Ստեղծած նկարների բովանդակությունը գեղագիտորեն վերարտադրելու, ինքնուրույն ստեղծագործաբար աշխատելու, գեղեցիկը նկարելու և գնահատելու ունակությունները:
- Առաջադրանքների գծային, գունային կառուցվածքի, ձևի, ծավալի, հեռանկարի, լուսաստվերի, լուսաստվային միջավայրի ինքնուրույն վերլուծման և պատկերման կարողունակությունը:
- Մովորողների դիտողականության, բնության հետ ներդաշնակ շփվելու և հաղորդակցվելու, փոխօգնության և համագործակցության կարողունակությունների զարգացումը:

ՁԵՎԱՎՈՐԵԼ

ԴԱՏՈՂՈՒԹՅՈՒՆ

- Սովորողները դատողություն կկատարեն բնության կարևորության մասին:
- Դատողություն կկատարեն բնության փոփոխությունների մասին:

ՎԵՐԼՈՒԾՈՒԹՅՈՒՆ

- Վերլուծեն իրենց կատարած աշխատանքները:
- Վերլուծեն բնության փոփոխությունները:

ՈՐՈՇՈՒՄ

- Բնության մեջ ընտրեն իրենց հոգեհարազատ պատկերը:
- Անվանում տան իրենց կատարած աշխատանքին:

ԽՆԴԻՐՆԵՐ

- Սովորողները կուսումնասիրեն բնության գեղեցիկ բնապատկերները:
- Կուսումնասիրեն հորիզոնի գիծը, լույսն ու ստվերը, համաչափությունն ու հավասարակշռությունը:
- Ինքնուրույն կստեղծեն գունային համադրություններ:

- Կուսումնասիրեն բնություն գունային փոփոխությունները օրվա տարբեր ժամերի:
- Տեղեկացված կլինեն իմպրեսիոնիզմ ուղղության մասին:
- Կուսումնասիրեն հայտնի նկարիչների ստեղծագործություններ:
- Սովորողները համեմատություններ, նմանություններ և տարբերություններ կգնեն նկարիչների ստեղծագործություններում:
- Դիտումների և ստացած գիտելիքների հիման վրա կստեղծեն բնանկարներ, որտեղ կգարգացնեն լուսաստվերի, գույների, տոների ճիշտ հարաբերակցությունը հաղորդելու, ինքնուրույն կոմպոզիցիա ստեղծելու ունակությունը:
- Կկարողանան բնանկարի աշխատանքներում ճշտգրիտ պատկերել առարկաների համաչափությունը, կառուցվածքը, տարածական դիրքը:
- Կկարողանան ճիշտ լուծել պատկերի կառուցման բովանդակությունը:



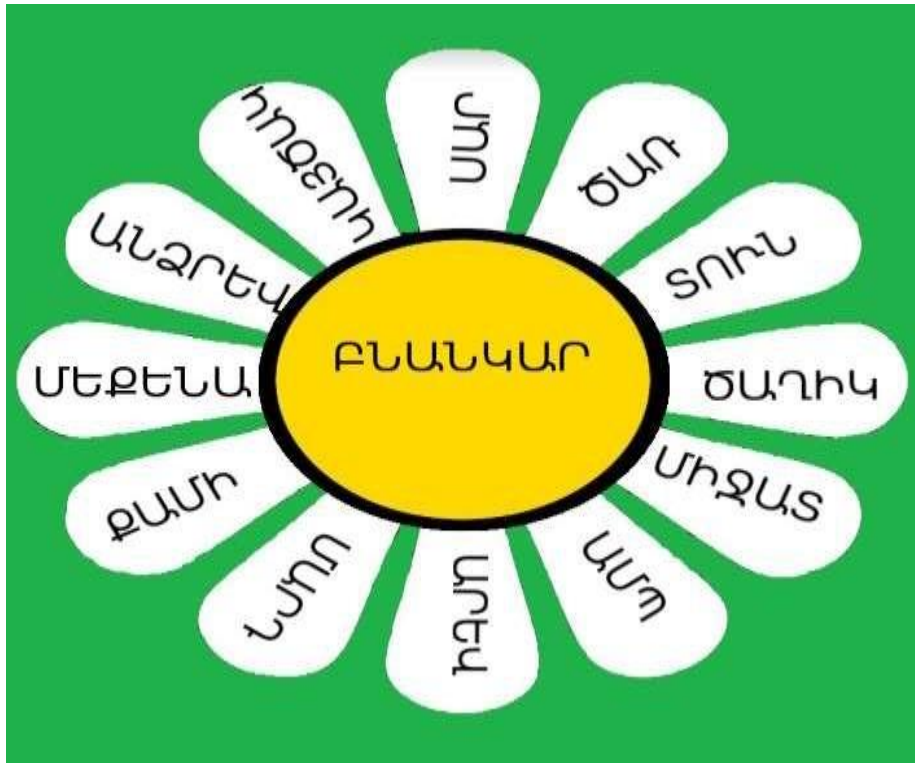
Մարտիրոս Մարյան

ՄԵԹՈԴԵՆԵՐ

Դասապրոցեսն արդյունավետ դարձնելու համար կարելի է կիրառել մի քանի մեթոդներ՝ **մտագրոհ**, **քառաբաժան** և այլն:

Դասապրոցեսի սկզբում մտագրոհի մեթոդը կիրառվում է մտքերի, գաղափարների, տեսակետների ազատ և անսահմանափակ արտահայտման համար: Այս մեթոդի

շնորհիվ վեր են հանվում սովորողների նախնական գիտելիքները, այն, ինչ նրանք գիտեն կամ ենթադրում են, որ գիտեն տվյալ թեմայի նյութի վերաբերյալ:



Դասի վերջում, որպես ամփոփում կարելի է կիրառել քառաբաժան մեթոդը: Այդ մեթոդով կբացահայտվի սովորողների ստացած գիտելիքների արդյունքը: Սովորողները կպատասխանեն ի՞նչ տեսան, ի՞նչ զգացին, ի՞նչ լսեցին, ի՞նչ հասկացան հարցերին: Բաժինների հանձնարարությունը պատակական չէ ընտրված, դրանք համապատասխանում են նյութի ընկալման և մտքի զարգացման ընթացքին:

Ի՞նչ գիտեի	Ի՞նչ իմացա
Ի՞նչ զգացի	Ի՞նչ եզրակացություն արեցի

ԵԶՐԱԿԱՑՈՒԹՅՈՒՆ

Հետազոտության արդյունքում պարզ է դառնում, որ բնանկարչության ուսուցումը նպաստում է անձի համակողմանի զարգացմանն ու դաստիարակությանը: Փորձը ցույց է տալիս, որ էքսկուրսիաների, զբոսանքների, դիտարկումների արդյունքում զարգանում է սովորողների գեղագիտական ընկալումներն ու ճաշակը, ձևավորվում է գնահատանք, սեր, հոգատարություն բնության յուրաքանչյուր մասնիկի նկատմամբ: Դիտարկումները բնության գրկում՝ սովորողներին մղում է զգալ գույների բազմազանությունը, լույսի ու ստվերի առկայությունը, մեծ ու փոքրի կանոնը: Սովորողները ուսումնասիրելով հայ և արտասահմանյան նկարիչների ստեղծագործությունները՝ կհարստացնեն գեղարվեստական պատկերացումները: Կզարգանա մտապատկերման կարողությունը: Ստացած գիտելիքների հիման վրա սովորողները կպատկերեն թեմատիկ նկարներ, կոմպոզիցիաներ՝ պահպանելով համաչափության կանոնները, վերլուծություններ կիրականացնեն բնության փոփոխությունների, երևույթների, գույների, իրենց կատարած աշխատանքների վերաբերյալ: Օգտագործելով տարբեր մեթոդներ կզարգացնենք սովորողների դիտողականությունն ու երևակայությունը: Մտազրոհ մեթոդով կխթանենք սովորողների ստեղծագործական մտածողությունը, իսկ քառաբաժան մեթոդով կպարզենք և կամփոփենք սովորողների ունեցած և ձեռք բերված գիտելիքները:

ԳՐԱԿԱՆՈՒԹՅԱՆ ՑԱՆԿ

1. Բնանկար

[/https://hy.wikipedia.org/wiki/%D4%B2%D5%B6%D5%A1%D5%B6%D5%AF%D5%A1%D6%80](https://hy.wikipedia.org/wiki/%D4%B2%D5%B6%D5%A1%D5%B6%D5%AF%D5%A1%D6%80)

2. Ինպրեսիոնիզմ

[/https://hy.wikipedia.org/wiki/%D4%BB%D5%B4%D5%BA%D6%80%D5%A5%D5%BD%D5%AB%D5%B8%D5%B6%D5%AB%D5%A6%D5%B4](https://hy.wikipedia.org/wiki/%D4%BB%D5%B4%D5%BA%D6%80%D5%A5%D5%BD%D5%AB%D5%B8%D5%B6%D5%AB%D5%A6%D5%B4)

3. Մեթոդ

[/https://hy.wikipedia.org/wiki/%D5%84%D5%BF%D5%A1%D5%A3%D6%80%D5%B8%D5%B0](https://hy.wikipedia.org/wiki/%D5%84%D5%BF%D5%A1%D5%A3%D6%80%D5%B8%D5%B0)

4. Կերպարվեստ / ուսուցչի ձեռնարկ 5-7-րդ դասարան:

5. Հայկական խորհրդային հանրագիտարան: